

# MG-CPM

Die Kennzeichnungsschilder **MG-CPM** ermöglichen es, Klemmen unterschiedlicher Hersteller zu kennzeichnen.

Dabei wird die Verbindung mit den Klemmen durch das feste Einrasten hergestellt.

**Material:** Polycarbonat, selbstverlöschend Klasse V0 (UL 94) halogenfrei


Verwendbar:  
Direkt auf der Klemme durch Einrasten

Übersicht über Klemmen und die dazugehörigen Schilder siehe Seite 93!

Wählen Sie die Grundplatte (Seite 7) zum Material:	MG2-PTB 991001	MG2-GTB 991003	MG2-WTB 991004	MG2-STB 991005	MG2-CTB 991006
	MG-CPM-01	•			
MG-CPM-02	•				
MG-CPM-03		•			
MG-CPM-04	•				
MG-CPM-05			•		
MG-CPM-06				•	
MG-CPM-09	•				
MG-CPM-10					•

müssen separat bestellt werden

## KENNZEICHNUNGSSCHILDER FÜR KLEMMEN



### MG-CPM-01 Für Klemmen Asi, Conta-clip, Harting, Körner, Morsettitalia, Staffel, Weidmüller, Wago, Woertz, Entelec. Abstand 8mm



Farbe	Abmess. mm	Anwendung	Typ	Schilder je Karte	VPE	SW Code	
						MG2	PLOTTER
☐ weiss	5x10	einzel	41090	32	1.120	11	2011
	5x15	einzel	41091	32	1.120	12	2012
☐ gelb	5x10	einzel	*41040	32	1.120	11	2011

### MG-CPM-02 Für Klemmen Weidmüller Serie WDK + WDU, Conta Clip, Entelec, Wago, Woertz Abstand 8mm



☐ weiss	5x10	einzel	41190	32	1.120	21	2021
☐ gelb	5x10	einzel	*41140	32	1.120	21	2021

### MG-CPM-03 Für Klemmen Wago, Entelec, Cabur, Phoenix Contact. Abstand 5mm



☐ weiss	5x10	einzel	41291	56	1.960	25	2025
	5x10	zusammenhängend	41293	56	1.960	25	2025

### MG-CPM-04 Für Klemmen Harting, Phoenix Contact, Cabur, Entelec, Wago. Abstand 8mm



☐ weiss	5x10	einzel	41390	32	1.120	41	2041
☐ gelb	5x10	einzel	*41340	32	1.120	41	2041
Für Klemmen Phoenix Contact Serie UK. Abstand 5,2mm							
☐ weiss	5x10	zusammenhängend	41395	48	1.680	31	2031

### MG-CPM-05 Für Klemmen Wieland, Télémécanique, Sprecher+Schuh, Legrand. Abstand 5mm



☐ weiss	5x10	einzel	41490	56	1.960	51	2051
☐ weiss	5x10	zusammenhängend	41494	56	1.960	51	2051

### MG-CPM-06 Für Klemmen Siemens. Abstand 6mm



☐ weiss	5x10	einzel	41591	44	1.540	61	2061
---------	------	--------	-------	----	-------	----	------

### MG-CPM-09 Für Klemmen Legrand Viking 3. Abstand 8mm



☐ weiss	5x11	einzel	41891	32	1.120	91	2091
☐ gelb	5x11	einzel	*41841	32	1.120	91	2091

### MG-CPM-10 Für Klemmen Cabur. Abstand 5,5mm



☐ weiss	5x12	einzel	46192	48	1.680	101	2095
---------	------	--------	-------	----	-------	-----	------

\* Nicht ständig auf Lager  
SW Code = Artikelnummer in der Software

## EINZEL

## ZUSAMMENHÄNGEND

Abstand 6 oder 8 mm

- Die Montage auf Klemmen erfolgt durch Eindringen der Schilder.
- Der Schaft wird umgebogen, um das Abbrechen zu erleichtern.
- Nach Entfernen des Schafts ist das Klemmenbrett also mit der Bezeichnung versehen.

Abstand 5 oder 5,5 mm

- Die Schilder vom Schaft entfernen.
- Die Montage auf Klemmen erfolgt durch Eindringen der Schilder.
- Die Klemmen sind dann mit der Bezeichnung versehen.



## KENNZEICHNUNG VON KLEMMEN vorgestanzt


*Kennzeichnungsträger Typ STF*



**Material:** PVC, selbstverlöschend Klasse VO (UL 94)

Verwendbar mit:	Seite
STF Kennzeichnungsträger	12

### MG-CPMF Streifen



Farbe	Abmessungen mm	Typ	Streifen pro Karte	VPE	SW Code
<input type="checkbox"/> weiss	10x105	<b>43090</b>	10	500	<b>554</b>
<input type="checkbox"/> gelb	10x105	<b>43040</b>	10	500	<b>554</b>
<b>Streifen für individuelle Gestaltung vorgestanzt, aus Vinyl</b>					
<input type="checkbox"/> weiss	10x105	<b>46990</b>	10	100	<b>554</b>
<input type="checkbox"/> gelb	10x105	<b>46940</b>	10	100	<b>554</b>

SW Code = Artikelnummer in der Software

### VORTEILE

**BESSERE LESBARKEIT** verglichen mit den traditionellen Kennzeichnungssystemen.  
**EINFACHES UND SCHNELLES DRUCKEN.**  
 Mit MARKINGGenius® MG2 werden die Schilder leicht gedruckt, indem über die Software die Abstände der verschiedenen Klemmen gewählt werden. Das Drucken einer vollständigen Karte findet in circa 10 Sekunden statt und ermöglicht es bis zu 260 Schilder (für Klemmen mit Abstand 4 mm) zu erhalten.

**Beispiele für das Bedrucken verschiedener Klemmen:**



### EINFACHE MONTAGE

1



1 - DIE KENNZEICHNUNGSTRÄGER AUF DIE KLEMMEN SETZEN

2



2 - DIE STREIFEN AUF DIE KENNZEICHNUNGSTRÄGER MONTIEREN.

Hersteller	Klemmen	Abstand mm	Kennzeichnungen je Streife	Kennzeichnungen je Karte
Wago	279-621	4	26	260
Weidmüller	SAK 2,5 N	5	21	210
Phoenix Contact	UK 2,5 N	5,2	20	200
Cabur	CBD 2/4	5,5	19	190
Télémechanique	AB1-W435U	6	17	170



## KENNZEICHNUNGSTRÄGER FÜR KLEMMEN für Streifen MG-CPMF



**Material:** Polyamid PA6.6, selbstverlöschend Klasse VO (UL 94)

Verwendbar mit:	Seite
MG-CPMF Streifen	12

**Übersicht über Klemmen und die dazugehörigen Schilder siehe Seite 93!**

### STF-01 Für Klemmen Weidmüller SAK und WDU



Farbe	Typ	VPE
<input type="checkbox"/> grau RAL 7035	<b>42801</b>	500

### STF-03 Für Klemmen Wago (Montage oben)



<input type="checkbox"/> grau RAL 7035	<b>42803</b>	500
--	--------------	-----

### STF-04 Für Klemmen Wago (Montage seitlich) Phoenix Contact UK, Siemens BWA 1, Entrelec MA



<input type="checkbox"/> grau RAL 7035	<b>42804</b>	500
--	--------------	-----

### STF-05 Für Klemmen Wieland WK und WKF, Télémechanique



<input type="checkbox"/> grau RAL 7035	<b>42805</b>	500
--	--------------	-----

### STF-10 Für Klemmen Cabur CBD und HMM



<input type="checkbox"/> grau RAL 7035	<b>42810</b>	500
--	--------------	-----



**KENNZEICHNUNG VON KLEMMEN vorgestanzt**


*Direkt auf die Klemme*



**Material:** PVC, selbstverlöschend Klasse VO (UL 94)

Verwendbar:  
Direkt auf Klemme.

Übersicht über Klemmen und die dazugehörigen Schilder siehe Seite 93!



**MG-CPMF Für Klemmen Entrelac M6/9EE**

Farbe	Abmessungen mm	Typ	Streifen pro Karte	VPE	SW Code
<input type="checkbox"/> weiss	7,6x105	43091	12	600	552
<input checked="" type="checkbox"/> gelb	7,6x105	43041	12	600	552

**MG-CPMF Für Klemmen Phoenix Contact ST**

Farbe	Abmessungen mm	Typ	Streifen pro Karte	VPE	SW Code
<input type="checkbox"/> weiss	6,3x105	43092	15	750	553
<input checked="" type="checkbox"/> gelb	6,3x105	43042	15	750	553

**MG-CPMF Für Klemmen Wago Top Job Serie 2001, 2002, 2004, 2006, 2010 und 2016**

Farbe	Abmessungen mm	Typ	Streifen pro Karte	VPE	SW Code
<input type="checkbox"/> weiss	10,5x105	43093	10	500	554
<input checked="" type="checkbox"/> gelb	10,5x105	43043	10	500	554

**MG-CPMF Für Klemmen Wago Serie 264**

Farbe	Abmessungen mm	Typ	Streifen pro Karte	VPE	SW Code
<input type="checkbox"/> weiss	5,2x108	43095	6	300	547
<input checked="" type="checkbox"/> gelb	5,2x108	43045	6	300	547

SW Code = Artikelnummer in der Software



**SELBSTKLEBENDE ETIKETTEN FÜR KLEMMEN vorgestanzt**


*Direkt auf die Klemme*



**Material:** Vinyl

Verwendbar:  
Direkt auf Klemme.

Übersicht über Klemmen und die dazugehörigen Etiketten siehe Seite 93!



**MG-VYB Für Klemmen WAGO Serie 260, 261, 262**

Farbe	Abmessungen mm	Typ	Streifen pro Karte	VPE	SW Code
<input type="checkbox"/> weiss	7x105	16090	14	700	550
<input checked="" type="checkbox"/> gelb	7x105	16040	14	700	550

**MG-VYB Für Klemmen Weidmüller SAK**

Farbe	Abmessungen mm	Typ	Streifen pro Karte	VPE	SW Code
<input type="checkbox"/> weiss	5,2x105	16091	20	1.000	551
<input checked="" type="checkbox"/> gelb	5,2x105	16041	20	1.000	551

**MG-VYB Für Leiterplattenklemmen und andere Komponenten**

Farbe	Abmessungen mm	Typ	Streifen pro Karte	VPE	SW Code
<input type="checkbox"/> weiss	4x105	16092	26	1.300	555
<input checked="" type="checkbox"/> gelb	4x105	16042	26	1.300	555

SW Code = Artikelnummer in der Software