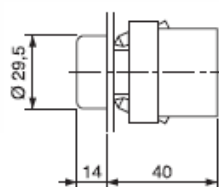


Anzeigeleuchte AZL1 für Flanschmontage

LED-Einsätze siehe Seite 42

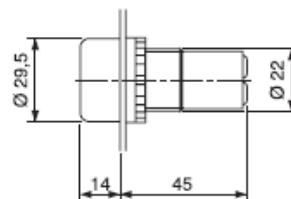
Type	Farbe	METALL	€/Stk.
		Art. Nr.	
AZL11	rot	166600RT	2,72
AZL12	grün	166600GN	2,72
AZL13	gelb	166600GE	2,72
AZL14	blau	166600BL	2,72
AZL15	farblos	166600TR	2,72
AZL16	weiß	166600WS	2,72



Anzeigeleuchte AZL2 für Direktmontage

IP 65 nach Einbau, für Ba9s LED-Einsätze oder Lampen

Type	Farbe	KUNSTSTOFF	€/Stk.
		Art. Nr.	
AZL21	rot	166100RT	3,05
AZL22	grün	166100GN	3,05
AZL23	gelb	166100GE	3,05
AZL24	blau	166100BL	3,05
AZL25	farblos	166100TR	3,05
AZL26	weiß	166100WS	3,05



LED-Anzeigeleuchten und Summer, Direktmontage

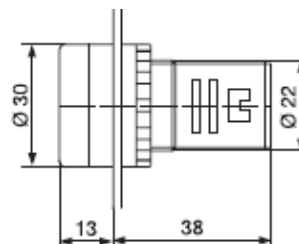
Technische Daten

Nennspannung/strom 24V ADC / 12mA-140mA
 Isolierungswiderstand 2MΩ
 Umgebungstemperatur -25°C bis +55°C
 Lebensdauer >30.000h, Lichtstrom >60cd/m²

LED-Anzeigeleuchte AZL3

IP 65 nach Einbau

Type	Farbe	KUNSTSTOFF	€/Stk.
		Art. Nr.	
AZL31	rot	166101RT	4,66
AZL32	grün	166101GN	4,66
AZL33	gelb	166101GE	4,66
AZL34	blau	166101BL	11,76
AZL35	weiß	166101WS	11,76



Summer, mit LED, blinkend AZL4

IP 64 nach Einbau

Lautstärke: 80dB auf 10cm
 Blinkfrequenz 62+/-5mal / min

Type	Farbe	LED	KUNSTSTOFF	€/Stk.
			Art. Nr.	
AZL41	rot	mit	166102RT	12,42
AZL42	schwarz	ohne	166410SW	8,96

